

Hävitä kodin maalijätteet turvallisesti ja kierrätä metallipurkit!

Laita vain kuivat ja tyhjät metalliset maalipurkit metallinkierrätysastiaan.

Irrota maalipurkkien kannet ja kuivaa maalipurkit kyljellään vähintään yhden vuorokauden ajan. Älä koskaan laita juoksevaa maalia sisältäviä pakkauksia metallinkierrätykseen, vaan toimita ne kunnalliseen vaarallisten jätteiden keräyspisteeseen.

Tehosta maalipakkausten kierrätystä yhdistämällä vajaan eri maaleja sisältävät maalipurkit seuraavien ohjeiden mukaisesti:

- Kerää jäljelle jääneet maalit mahdollisimman suureen metallipakkaukseen.
- Valuta maalit astiasta toiseen. Samalla metallin keräykseen menossa oleva metallipakkaus ennättää kuivua.
- Sulje maalijätteitä sisältävät metallipakkaukset huolellisesti.
- Toimita maalia sisältävät vaaralliset jätteet maksuttomaan kunnalliseen vaarallisten jätteiden keräilypisteeseen.

Katso lähin kierrätyspiste:

<https://rinkiin.fi/kotitalouksille/rinki-ekopisteet> TAI www.kierratys.info

Mitä maaleja saa sekoittaa keskenään?

Tavanomaiset kuluttajille myytävät vesiohenteiset lateksimaalit, liuoteohenteiset alkydi- ja öljymaalit voi sekoittaa keskenään.

Pensseleiden puhdistuksessa käytetyt liuottimet sekä puhdas pellavaöljy pitää kuitenkin kerätä omaan purkkiin.

Seuraavia materiaaleja EI SAA sekoittaa muiden maalituotteiden kanssa:

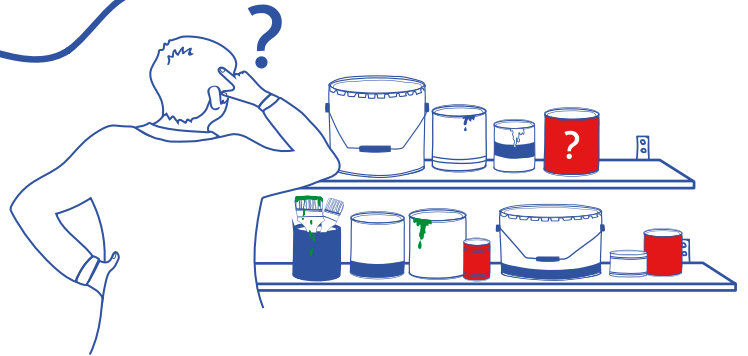
- Ammattilaisille tai teollisuuden käyttöön tarkoitetut tuotteet kuten kaksikomponenttimaalit
- Kalkki- ja silikaattimaalit
- Pesuaineet ja työvälineiden puhdistusliuokset sekä puhdistuksessa muodostuvat jätteet
- Maalinpoistoaineet ja maalin poistossa syntyvät jätteet

Näillä em. maaleilla ja kemikaaleilla on ominaisuuksia, jotka saattavat aiheuttaa vaaratilanteen jätemaalin säilytyksen aikana. Palauta nämä tuotteet omissa pakkauksissaan tai muussa erillisessä astiassa vaarallisten jätteiden keräilypisteeseen.

Huom! Mikäli et tunne maalilaatua tai kemikaaleja, niin älä koskaan sekoita niitä keskenään!

Mitään muuta maalijätteisiin kuulumatonta materiaalia, kuten työvälineitä, puhdistusmateriaaleja, imeytysaineita, sahanpurua tai muuta rakennusjätettä ei saa sekoittaa maalijätteen kanssa. Esimerkiksi huokoiseen materiaaliin imeytetty pellavaöljy voi ilman kanssa reagoiessaan kuumentua ja aiheuttaa tulipalon vaaran.

Hävitä kodin maalijätteet turvallisesti ja kierrätä metallipurkit!



1

Valuta **sekoitusohjeen** mukaisesti maalilaadut metallipurkkiin.



Sekoitusohje:



Saa sekoittaa samaan purkkiin:

- Vesiohenteinen lateksimaali
- Liuoteohenteiset alkydi- ja öljymaalit



Ei saa sekoittaa. Säilytä omassa purkeissaan:

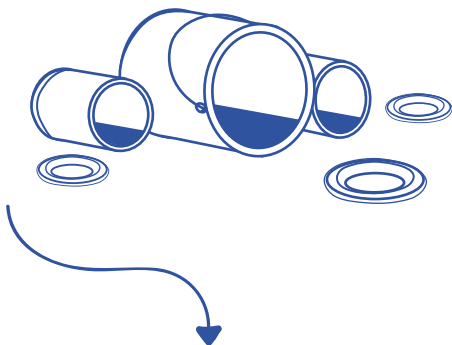
- Ammattilaisille tai teollisuuden käyttöön tarkoitetut tuotteet esim. kaksikomponenttimaalit
- Kalkki- ja silikaattimaalit
- Puhdistusaineet
- Liuottimet
- Puhdas pellavaöljy
- Maalinpoistoaineet
- Imeytysaineet
- Työvälineet
- Muut jätteet



Huom! Mikäli et tunne maalilaatuja tai kemikaaleja, niin älä koskaan sekoita niitä!


2

Kuivata tyhjät purkit kyljellään ilman kantta (min. 1 vrk).




3

Toimita tyhjät ja kuivat metallipurkit sekä -kannet metallinkeräyksen astiaan.



Sulje maalijätteitä sisältävät purkit huolellisesti ja toimita vaarallisten jätteiden keräily pisteeseen.



Katso lähin kierrätyspiste:

► <https://rinkiin.fi/kotitalouksille/rinki-ekopisteet>

► www.kierratys.info